



El retrato de mi casa





El retrato de mi casa

Cada casa es única y por esto te invito a hacer un retrato de tu casa. Es una manera de conocerla mejor y de poder conservarla para siempre en tu memoria.

- 1** La fachada: Dibuja cómo se ve tu casa desde afuera.
- 2** El interior: Imagina que un gigante saca el techo de tu casa. ¿Qué vería dentro, desde arriba? Dibuja todos sus lugares: piezas, baño, cocina y el lugar de tus juguetes y libros.
- 3** Mi lugar favorito: ¿Cuál es tu lugar favorito de la casa? ¡Dibújalo! Puede ser tu pieza o la de tu papá o mamá o el lugar donde te gusta jugar.
- 4** El lugar de reunión: Dibuja el lugar de la casa en el que se reúne tu familia o las personas con las que vives. No olvides dibujarlos a ellos también.
- 5** Una casa del pasado: Pregúntale a alguno de tus familiares cómo era la casa de su infancia. ¡Seguro que tiene muchos lindos recuerdos! Pídele que la describa bien para que puedas dibujar la antigua casa y también a sus habitantes.






Chile
para niños

Actividad



1

La fachada






Chile
para niños

Actividad 

2

El interior





Chile
para niños

Actividad



3

Mi lugar favorito




Chile
para niños

Actividad



4

El lugar de reunión





Chile
para niños

Actividad 

5

Una casa del pasado

